

Informacja o stanie realizacji zadań oświatowych w roku szkolnym 2010/2011

wskaźniki

wyniki egzaminów maturalnych i zawodowych

NACZELNIK
Wydziału Edukacji, Kultury i Promocji

Katarzyna Pazio

Liczba uczniów i oddziałów w poszczególnych typach szkół ponadgimnazjalnych

SZKOŁA	UCZNIOWIE			ODDZIAŁY		
	2009	2010	2011	2009	2010	2011
LO w Radzyminie	391	378	357	14	14	13
LO w Urlach	154	164	182	5	6	7
LO w ZS w Zielonce	176	206	189	7	9	8
LO w ZS w Wołominie	37	42	0	2	2	0
LO w ZS w Tłuszczu	98	88	91	3	3	3

LP w ZS w Zielonce	20	0	0	1	0	0
LP w ZS w Wołominie	18	0	0	1	0	0
LP w ZSE w Wołominie	191	125	125	7	5	5
LP w ZS w Tłuszczu	56	24	0	2	1	0
LP w ZSTZ w Radzyminie	54	58	59	2	2	2

T w ZS w Zielonce	310	320	397	13	13	16
T w ZS w Wołominie	66	81	94	3	4	4
T w ZS w Tłuszczu	107	152	144	4	6	6
TE w ZSE w Wołominie	219	170	149	9	7	6
TH w ZSE w Wołominie	145	139	128	6	6	6
TAK w ZSTZ w Radzyminie	105	105	105	4	4	4
TZ w ZSTZ w Radzyminie	160	186	216	6	7	8

ZSZ w ZS w Wołominie	189	200	187	7	7	8
ZSZ w ZS w Tłuszczu	231	220	227	8	7	8
ZSZ w ZSTZ w Radzyminie	19	0	0	1	0	0

ZSZdD w ZS w Wołominie	31	49	49	1	2	2
------------------------	----	----	----	---	---	---

Razem LO	856	878	819	31	34	31
Razem LP	339	207	184	13	8	7
Razem T	1112	1153	1233	45	47	50
Razem ZSZ	470	469	463	17	16	18

LO – liceum ogólnokształcące

LP – liceum profilowane

T – technikum

TE – technikum ekonomiczne

TH – technikum handlowe

TAK – technikum architektury krajobrazu

TZ – technikum zawodowe

ZSZ – zasadnicza szkoła zawodowa

ZSZdD – zasadnicza szkoła zawodowa dla dorosłych

Liczba uczniów i oddziałów w poszczególnych typach szkół specjalnych

	UCZNIOWIE			ODDZIAŁY		
	2009	2010	2011	2009	2010	2011
SP w ZSS w Markach	26	18	16	5	3	3
SP w ZSS w Ostrówku+ZRW	37	39	35	7	8	7
SP w ZSS w Wołominie+ZRW	50	60	65	9	10	11

G w ZSS w Markach	39	40	28	5	5	3
G w ZSS w Ostrówku	4	4	5	1	1	1
G w ZSS w Wołominie	41	46	35	4	5	4

SPdP w ZSS w Ostrówku	5	5	9	1	1	2
SPdP w ZSS w Wołominie	18	17	28	3	3	4

ZSZ w ZSS w Wołominie	6	0	9	1	0	1
-----------------------	---	---	---	---	---	---

Razem SP	113	117	116	21	21	21
Razem G	84	90	68	10	11	8
Razem SPdP	23	22	37	4	4	6
Razem ZSZ	6	0	9	1	0	1

SP – szkoła podstawowa

G – gimnazjum

SPdP- szkoła przysposabiająca do pracy

WSKAŹNIKI DLA SZKÓŁ PONADGIMNAZJALNYCH

	Uczniowie na oddział			Etaty nauczycieli na oddział			Uczniowie na etat nauczycielski			Uczniowie na etat administracji			Uczniowie na etat obsługi		
	2009	2010	2011	2009	2010	2011	2009	2010	2011	2009	2010	2011	2009	2010	2011
LO w Radzyminie	27,92	27,00	27,46	1,99	2,08	2,27	13,96	12,93	12,09	111,71	108,00	102,00	78,20	75,60	64,90
LO w Urzłach	30,80	27,33	26,00	2,76	2,56	2,31	11,12	10,67	11,25	308,00	218,66	242,66	61,60	54,66	38,31
LO	25,14	22,88	23,62												
LP	20,00	0,00	0,00	2,29	2,29	2,00	10,49	10,39	11,21	101,20	105,20	117,20	44,00	43,83	48,83
T	23,84	24,61	24,81												
LO	18,50	21,00	20,00												
LP	18,00	0,00	0,00												
T	22,00	20,25	23,50	1,81	1,82	1,58	13,38	13,55	14,76	80,23	87,52	82,35	27,83	29,17	26,92
ZSZ	27,00	28,57	23,37												
ZSZdD	31,00	24,50	24,50												
LO	32,66	29,33	30,33												
LP	28,00	24,00	0,00	2,13	1,61	1,39	13,56	14,86	14,65	85,56	84,17	80,34	46,85	46,09	44,00
T	26,75	25,33	24,00												
ZSZ	28,87	31,42	28,37												
LP	27,28	25,00	25,00												
TE	24,33	24,28	24,83	2,18	2,27	2,38	11,53	10,58	9,93	111,00	86,80	80,40	42,69	33,38	30,92
TH	24,16	23,16	21,33												
LP	27,00	29,00	29,50												
TAK	26,25	26,25	26,25	2,87	3,02	2,97	9,05	8,87	9,11	79,52	82,11	89,41	28,16	29,08	31,66
TZ	26,66	26,57	27,00												
ZSZ	19,00	0,00	0,00												

LO – liceum ogólnokształcące
 LP – liceum profilowane
 T – technikum
 TE – technikum ekonomiczne
 TH – technikum handlowe

TAK – technikum architektury krajobrazu
 TZ – technikum zawodowe
 ZSZ – zasadnicza szkoła zawodowa
 ZSZdD – zasadnicza szkoła zawodowa dla dorosłych

WSKAŹNIKI DLA SZKÓŁ SPECJALNYCH

	Uczniowie na oddział			Etaty nauczycieli na oddział			Uczniowie na etat nauczycielski			Uczniowie na etat administracji			Uczniowie na etat obsługi			
	2009	2010	2011	2009	2010	2011	2009	2010	2011	2009	2010	2011	2009	2010	2011	
ZSS w Markach	SP	5,20	6,00	5,33	2,11	2,31	2,55	3,07	3,13	2,87	37,14	33,14	25,14	14,44	12,88	9,77
	G	7,80	8,00	9,33												
ZSS w Ostrówku	SP	5,28	4,87	5,00												
	G	4,00	4,00	5,00	1,60	1,39	1,49	3,18	3,44	3,27	36,80	38,40	28,00	5,75	6,00	5,15
	SPdP	5,00	5,00	4,50												
ZSS w Wołominie	SP	5,55	6,00	5,90												
	G	10,25	9,20	8,75	1,88	1,98	2,00	3,58	3,43	3,42	57,50	49,20	39,14	6,96	7,23	8,05
	SPdP	6,00	5,66	7,00												
	ZSZ	6,00	0,00	9,00												

SP – szkoła podstawowa

G – gimnazjum

SPdP- szkoła przysposabiająca do pracy

ZATRUDNIENIE W SZKOŁACH PONADGIMNAZJALNYCH

SZKOŁA	LICZBA UCZNIÓW			ETATY NAUCZYCIELI			ETATY ADMINISTRACJI			ETATY OBSŁUGI		
	2009	2010	2011	2009	2010	2011	2009	2010	2011	2009	2010	2011
LO w Radzyminie	391	378	357	27,99	29,22	29,51	3,50	3,50	3,50	5,00	5,00	5,50
LO w Urłach	154	164	182	13,84	15,36	16,17	0,50	0,75	0,75	2,50	3,00	4,75
ZS w Zielonce	506	526	586	48,21	50,59	52,23	5,00	5,00	5,00	11,50	12,00	12,00
ZS w Wołominie	341	372	350	25,47	27,44	23,71	4,25	4,25	4,25	12,25	12,75	13,00
ZS w Tłuszczu	492	484	462	36,27	32,55	31,52	5,75	5,75	5,75	10,50	10,50	10,50
ZSE w Wołominie	555	434	402	48,10	40,99	40,46	5,00	5,00	5,00	13,00	13,00	13,00
ZSTZ w Radzyminie	338	349	380	37,34	39,32	41,70	4,25	4,25	4,25	12,00	12,00	12,00

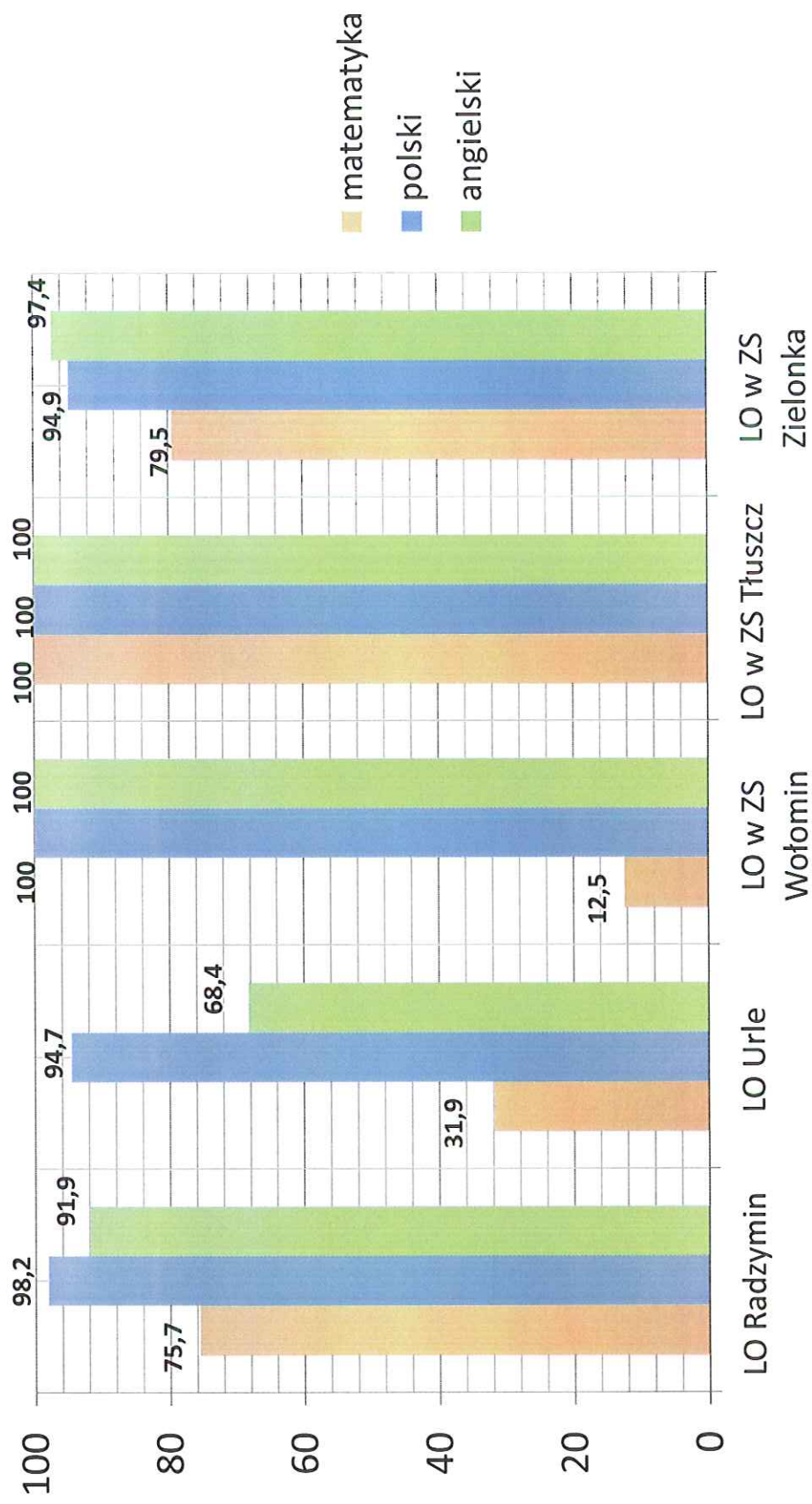
ZATRUDNIENIE W SZKOŁACH SPECJALNYCH

SZKOŁA	LICZBA UCZNIÓW			ETATY NAUCZYCIELI			ETATY ADMINISTRACJI			ETATY OBSŁUGI		
	2009	2010	2011	2009	2010	2011	2009	2010	2011	2009	2010	2011
SP w ZSS w Markach	65	58	44	21,11	18,52	15,31	1,75	1,75	1,75	4,50	4,50	4,50
ZSS w Ostrówku	46	48	49	14,45	13,95	14,95	1,25	1,25	1,75	8,00	8,00	9,50
ZSS w Wołominie	137	123	137	32,06	35,78	40,00	2,00	2,50	3,50	16,50	17,00	17,00


KADRA NAUCZYCIELSKA

	Treść	2009		2010		2011	
		Pelnozatrudnieni	Nipelnozatrudnieni	Pelnozatrudnieni	Nipelnozatrudnieni	Pelnozatrudnieni	Nipelnozatrudnieni
LO Radzymin	Stażyści	0,33	0,67	1	0	1,33	0,33
	Kontraktowi	9,67	1,33	7,67	2,5	6	3,33
	Mianowani	7,33	2	8,67	3,33	10,67	4
	Dyplomowani	7,33	4	7,67	0,33	7	0,67
LO Urle	Stażyści	1	0	1	2	0	1
	Kontraktowi	4	2	3	2	3	4
	Mianowani	1	3	1	4	3	1
	Dyplomowani	1	8	0	8	1	9
ZS Tluszc	Stażyści	0	0	0	1	0	1
	Kontraktowi	1	2	1	2	2	3
	Mianowani	6	7	4	7	2	7
	Dyplomowani	16	1	18	2	19	3
ZS Zielonka	Stażyści	2	2	4	1	5	2,7
	Kontraktowi	10	5	15	5	16	5
	Mianowani	10	6	9	5	8	5
	Dyplomowani	8	4	12	5	11	6
ZS Wolomin	Stażyści	0	3	0	9	0	8
	Kontraktowi	1	2	1	2	1	2
	Mianowani	8	4	7	4	5	7
	Dyplomowani	10	5	11	4	5	5
ZSE Wolomin	Stażyści	0,67	0	1,34	0	0	0
	Kontraktowi	8,6	1,6	6,67	0,67	6,3	0,33
	Mianowani	14	6,33	14	5	9,67	6,33
	Dyplomowani	15	5,33	15	6	14,3	8,67
ZSTZ Radzymin	Stażyści	0	0	0	0,33	0	1
	Kontraktowi	5,67	1,33	2,66	2	2	2
	Mianowani	13,3	2,33	12,33	3	7,67	3,33
	Dyplomowani	9,33	2,67	12,67	2,67	15,33	5,33
ZSS Ostrówek	Stażyści	0	0	0	0	0	0
	Kontraktowi	4	1	3	1	3	1
	Mianowani	5	1	6	1	6	1
	Dyplomowani	2	1	3	1	5	1
ZSS Marki	Stażyści	3	0	3	0	0	0
	Kontraktowi	8	0	5	0	4	0
	Mianowani	8	0	7	0	7	2
	Dyplomowani	2	2	2	2	2	2
ZSS Wolomin	Stażyści	3	0	3	0	6	0
	Kontraktowi	4	0	3	0	4	0
	Mianowani	21	0	22	3	21	4
	Dyplomowani	7	0	10	0	11	1

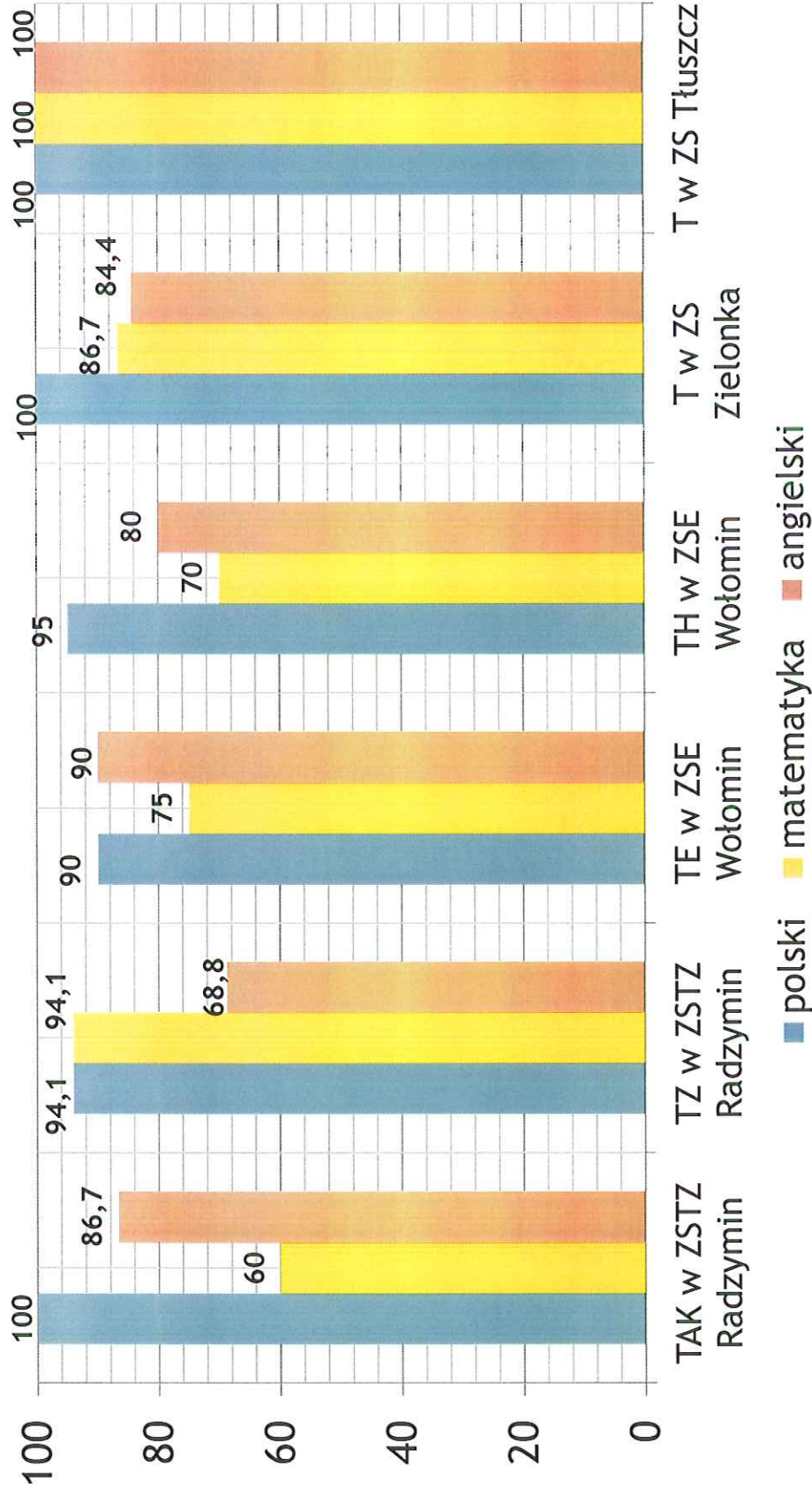
Wyniki obowiązkowych egzaminów pisemnych - licea ogólnokształcące - % zdanych



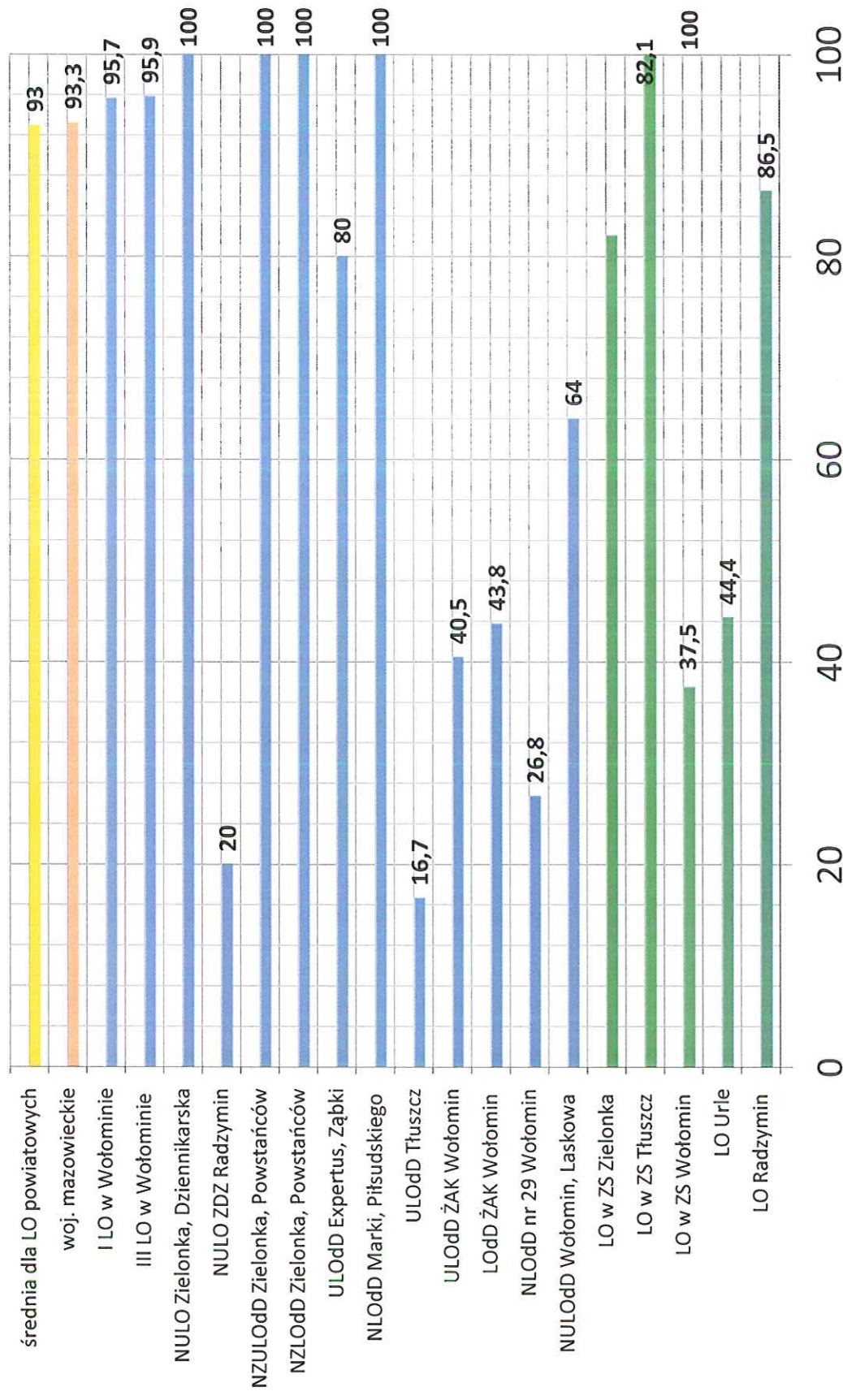
Zdawalność egzaminów maturalnych w liceach profilowanych na terenie powiatu



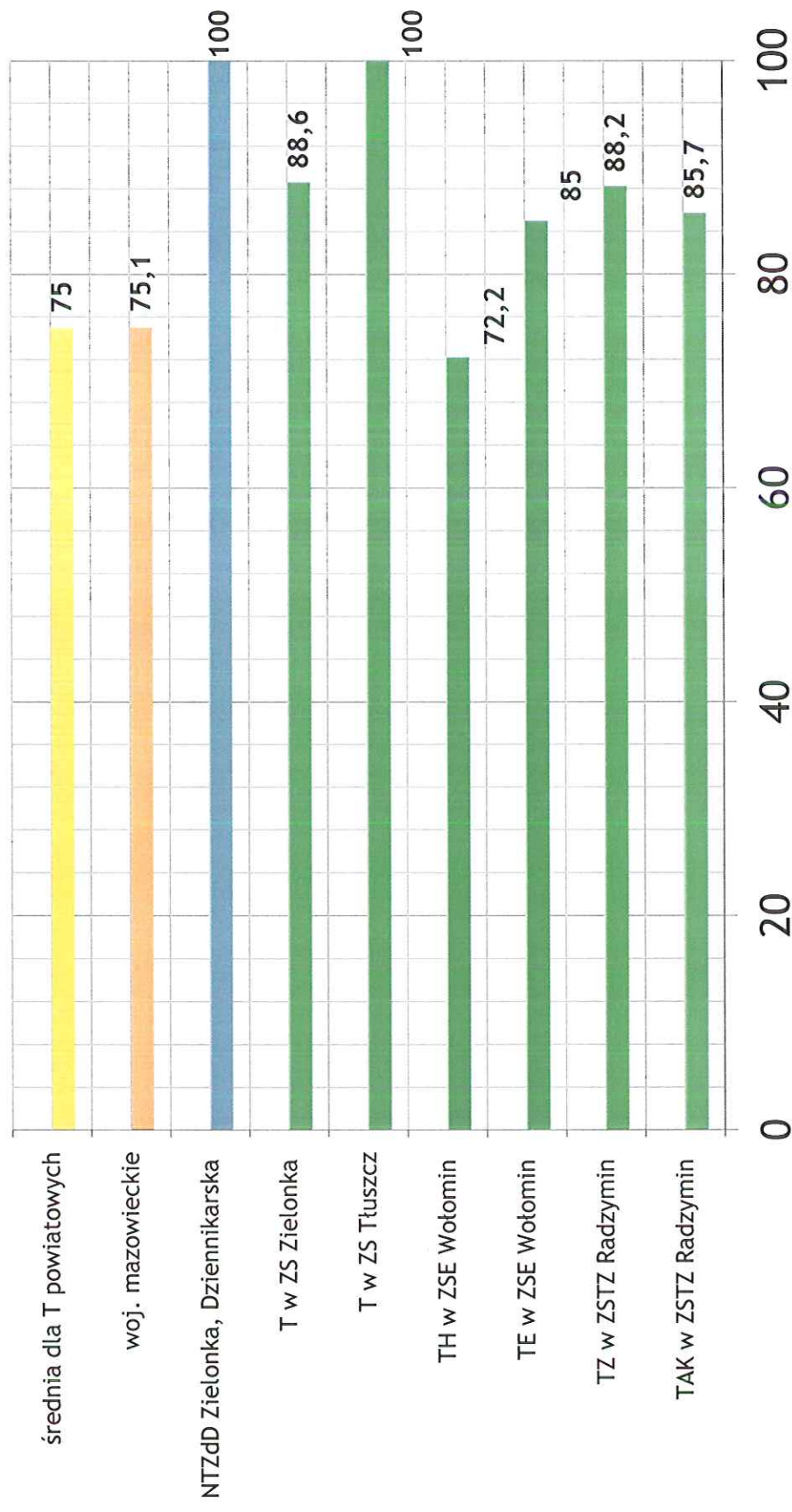
Wyniki obowiązkowych egzaminów pisemnych - technika - % zdanych



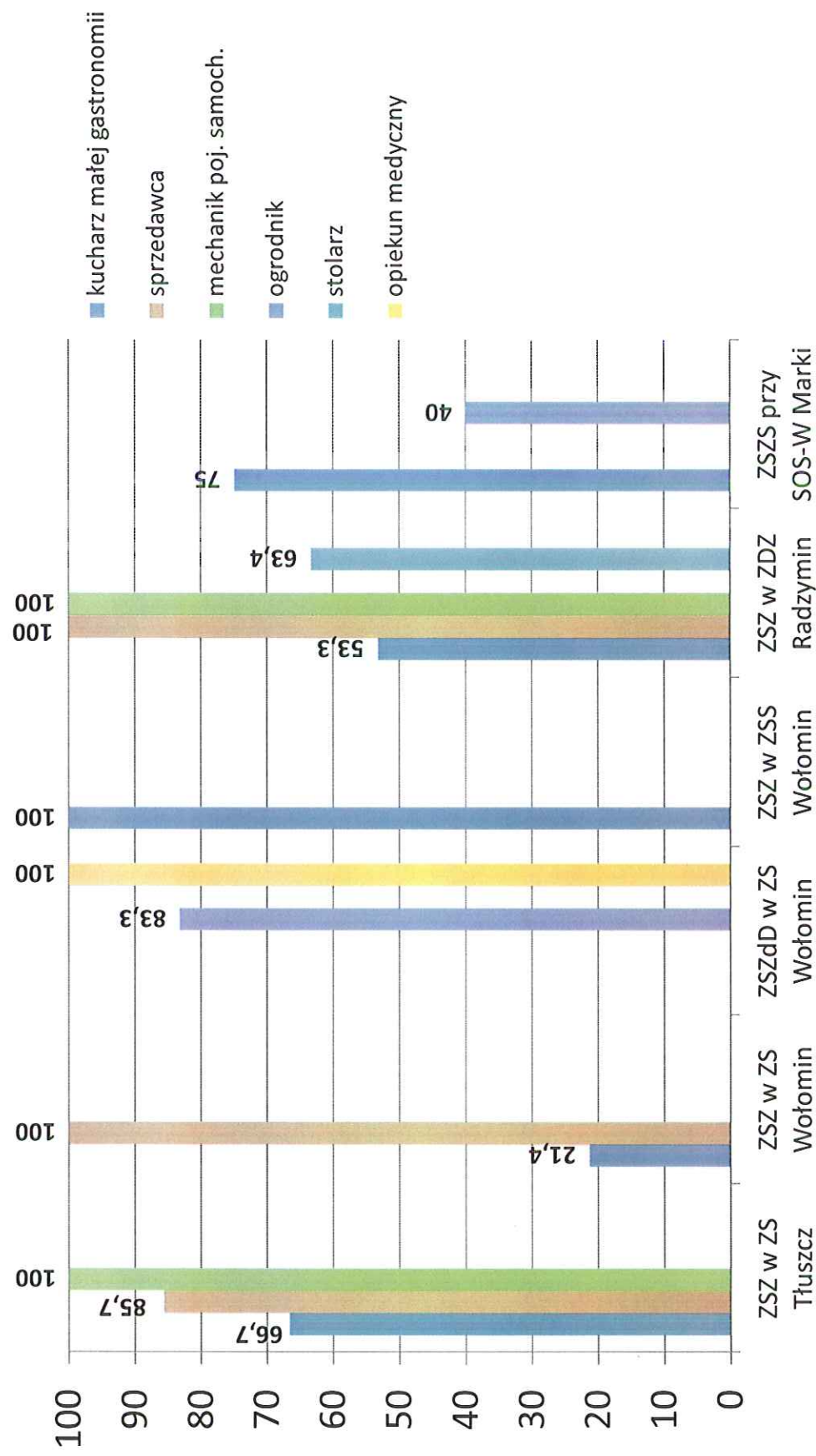
Zdawalność egzaminów maturalnych w liceach ogólnokształcących na terenie powiatu



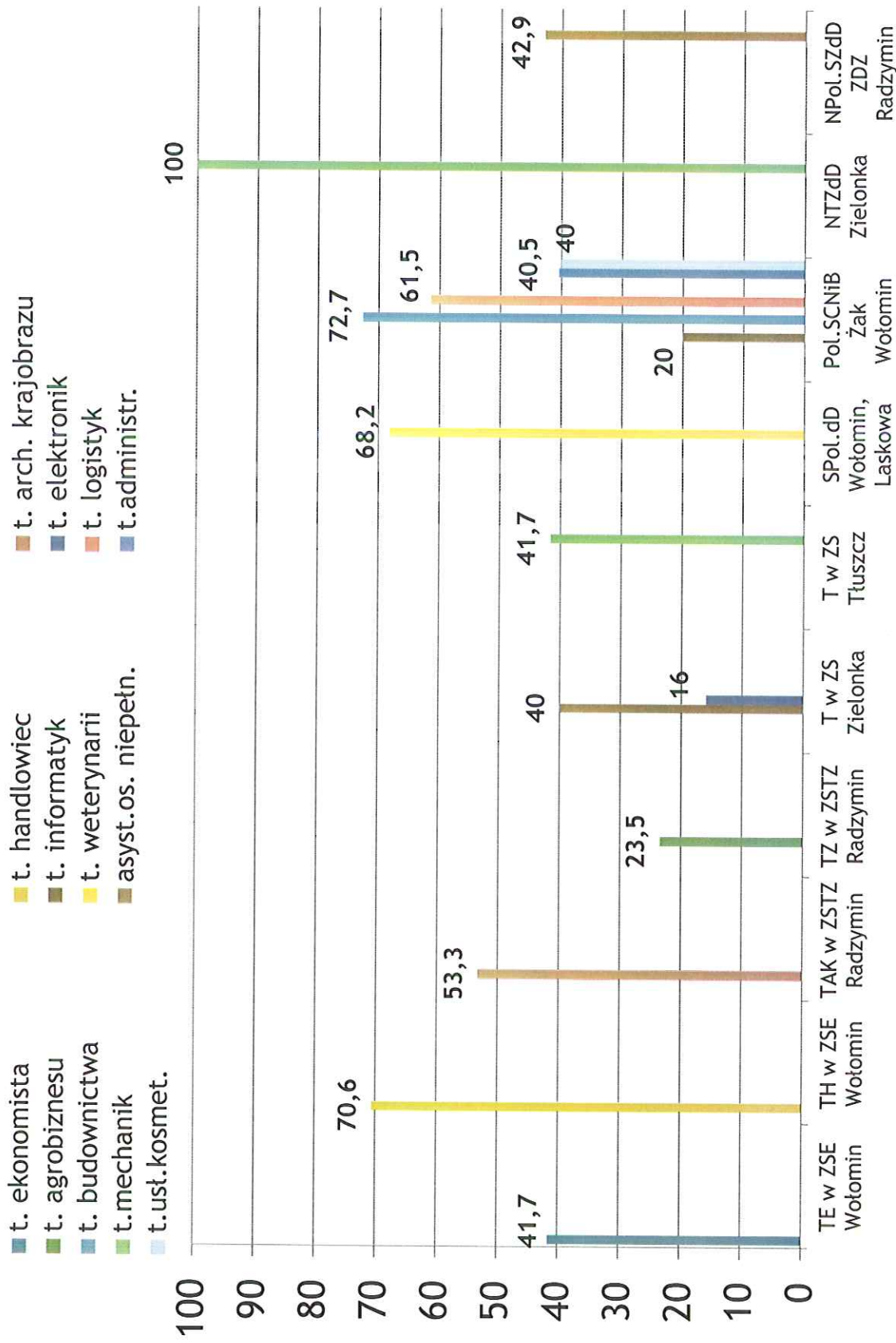
Zdawalność egzaminów maturalnych w technikach na terenie powiatu



Zdawalność egzaminu potwierdzającego kwalifikacje zawodowe absolwentów zasadniczych szkół zawodowych



Zdawalność egzaminu potwierdzającego kwalifikacje zawodowe absolwentów techników i szkół policealnych - % zdanych



Zdawalność egzaminu potwierdzającego kwalifikacje zawodowe absolwentów techników i szkół policealnych - % zdanych

